




ECHANGE INTERNATIONAL ET AVANTAGES COMPARATIFS SELON DAVID RICARDO




Les avantages comparatifs



David Ricardo

1772-1823

David Ricardo va démontrer que même en l'absence d'avantages absolus, les pays tirent un profit de l'échange international. Un pays doit se spécialiser dans la production du bien pour lequel il dispose d'un **avantage comparatif** et échanger ce bien contre ceux qu'il ne produit pas.




Les Avantages Comparatifs

Unité : Personnes par an	PORTUGAL	ANGLETERRE
VIN: X litres	80 Avantage absolu	120
DRAP : Y mètres	90 Avantage absolu	100



Dans le modèle simplifié ci-contre, l'Angleterre ne dispose d'aucun avantage absolu puisqu'elle est moins efficace que le Portugal pour la production des deux biens.




Les Avantages Comparatifs

Unité : Personnes par an	PORTUGAL	ANGLETERRE
VIN: X litres	80	120
DRAP : Y mètres	90	100
	170	220

200
190
390


✚ En l'absence d'échange entre ces deux pays, les besoins en main-d'œuvre sont :



Les Avantages Comparatifs

Unité : Personnes par an	PORTUGAL	ANGLETERRE
VIN: X litres	80	120
DRAP : Y mètres	90	100

- ⊕ La détermination des avantages comparatifs dépend des **productivités comparées**.
- ⊕ Rappel : La productivité
 - ⊕ C'est le rapport entre une quantité produite et les moyens mis en œuvre pour l'obtenir.
 - ⊕ Exemple : le Portugal utilise 80 personnes par an pour produire x litres de Vin. La productivité est donc **X/80**



Les Avantages Comparatifs

Unité : Personnes par an	PORTUGAL	ANGLETERRE
VIN: X litres	80 X/80	120 X/120
DRAP : Y mètres	90 X/90	100 X/100

Productivités comparées pour le vin :


$$(X/120) / (X/80) = 0,66$$

(productivité des viticulteurs Anglais
par rapport aux viticulteurs Portugais)

Productivités comparées pour le drap :

$$(X/100) / (X/90) = 0,9$$


Entre les deux produits, l'Angleterre a un
moindre désavantage dans la production
du drap (productivité comparée moins
défavorable).



Les Avantages Comparatifs

Unité : Personnes par an	PORTUGAL	ANGLETERRE
VIN: X litres	80 Avantage comparatif	120
DRAP : Y mètres	90	100 Avantage comparatif

- ⊕ Le Portugal va se spécialiser dans la production du vin et produire 2 X
- ⊕ L'Angleterre va se spécialiser dans la production du drap et produire 2 Y
- ⊕ Le Portugal échangera 1 X contre 1 Y produit par l'Angleterre



Les Avantages Comparatifs

Unité : Personnes par an	PORTUGAL	ANGLETERRE
VIN: X litres	160	0
DRAP : Y mètres	0	200

Gain en

10


20

personnes par an : (170 – 160)

(220 – 200)

✚ Combien de travailleurs seront utilisés après spécialisation?

La spécialisation internationale permet à chaque pays d'économiser le travail d'un certain nombre de travailleurs en obtenant la même production.



Les Avantages Comparatifs

Unité : Personnes par an	PORTUGAL	ANGLETERRE
VIN: X litres	160	0
DRAP : Y mètres	0	200

Gain en

10

20

personnes par an : (170 – 160)

(220 – 200)

⊕ Remarques :

- ⊠ Le gain tiré par chaque partenaire n'est pas identique
- ⊠ Le travail économisé dans chaque pays peut être utilisé pour produire davantage

FIN